



GOBIERNO DEL ESTADO DE QUERÉTARO
Reporte de avance de Indicadores 2017


**Dependencia / Entidad / Órgano
 desconcentrado / Fideicomiso:**

3UEC COMISIÓN ESTATAL DE INFRAESTRUCTURA DE QUERÉTARO

DENOMINACIÓN DEL PROGRAMA

Programa de equipamiento urbano en el estado de Querétaro.

NIVEL	No.	RESUMEN NARRATIVO	NOMBRE DEL INDICADOR	MÉTODO DE CÁLCULO	FRECUENCIA MEDICIÓN	META PROGRA MADA	1er TRIM	2do TRIM	3er TRIM	4to TRIM	META ALCANZA DA
COMPONENTE	1	Servicios de administración de obras para la construcción y rehabilitación del Equipamiento de espacios de uso público de Salud, Deporte, Seguridad, Justicia, Turismo, Educación, Cultura,	Porcentaje de proyectos de equipamiento urbano concluidos eficazmente (construidos)	100 * (Proyectos de equipamiento urbano concluidos eficazmente (construidos) en el año / Total de proyectos de equipamiento urbano programados a construir)	Trimestral	100.00	0.00				0.00
			Porcentaje de proyectos de equipamiento urbano concluidos eficazmente (rehabilitados y/o ampliados)	100 * (Proyectos de equipamiento urbano concluidos eficazmente (rehabilitados y/o ampliados) / Total de Proyectos de equipamiento urbano programados a Rehabilitar y/o ampliar en el año)	Trimestral	100.00	0.00				0.00


 Arq. Fernando G. González Salinas
 Coordinador General de la Comisión Estatal de Infraestructura de Querétaro



GOBIERNO DEL ESTADO DE QUERÉTARO
Reporte de avance de Indicadores 2017

Dependencia / Entidad / Órgano
desconcentrado /
DENOMINACIÓN DEL

3UEC-COMISIÓN ESTATAL DE INFRAESTRUCTURA DE QUERÉTARO
Programa de equipamiento urbano en el estado de Querétaro.

NIVEL	No.	RESUMEN NARRATIVO	NOMBRE DEL INDICADOR	AGrupación DIMENSION SENTIDO EXPRESIÓN	MÉTODO DE CÁLCULO	UNIDAD DE MEDIDA	FRECUENCIA A MEDICIÓN	1er TRIM	2do TRIM	3er TRIM	4to TRIM	META PROGRAMADA	ALCAÑZADA	META UMBRAL
COMPONENTE 1		Servicios de administración de obras para la construcción y rehabilitación del Equipamiento de espacios de uso público de Justicia, Turismo, Educación, Cultura.	Porcentaje de proyectos de equipamiento urbano concluidos (construidos) / Total de proyectos de equipamiento urbano programados a construir	Suma Eficacia Porcentaje	100 * (Proyectos de equipamiento urbano concluidos (construidos) en el año / Total de proyectos de equipamiento urbano programados a construir)	Proyectos Trimestral	Trimestral	0.00	100.00	67.50	0.00	0.00	0.00	0.00

JUSTIFICACION TRIMESTRAL

1ro. A la fecha las obras programadas se encuentran en proceso de licitación y/o contratación, una vez que se comite con la aprobación de los recursos.
 2do.
 3er.
 4to.

1ro.	2do.	3er.	4to.	
100 * (Proyectos de equipamiento urbano concluidos (construidos) y/o ampliados) / Total de Proyectos de equipamiento urbano programados a Rehabilitar y/o ampliar en el año)	56.25	100.00	0.00	0.00

JUSTIFICACION TRIMESTRAL

1ro. A la fecha las obras programadas se encuentran en proceso de licitación y/o contratación, una vez que se comite con la aprobación de los recursos.
 2do.
 3er.
 4to.

[Signature]
 Arq. Fernando G. González Salinas
 Coordinador General de la Comisión Estatal de Infraestructura de



GOBIERNO DEL ESTADO DE QUERÉTARO

Reporte de avances de Indicadores 2017

Dependencia / Entidad / Órgano
desconcentrado / Fideicomiso:

3UEC COMISIÓN ESTATAL DE INFRAESTRUCTURA DE QUERÉTARO

DENOMINACIÓN DEL PROGRAMA

Programa de construcción, rehabilitación y mantenimiento del sistema carretero y de caminos del estado de Querétaro.

NIVEL	No.	RESUMEN NARRATIVO	NOMBRE DEL INDICADOR	MÉTODO DE CÁLCULO	FRECUENCIA MEDICIÓN	META PROGRA MADA	1er TRIM	2do TRIM	3er TRIM	4to TRIM	META ALCANZA DA
PROPOSITO		La red estatal de carreteras es más moderna y segura	Porcentaje del total de la red estatal de caminos conservada	100 * (Kilómetros conservados / kilómetros totales de la red de caminos)	Anual	228					
			Porcentaje del total de la red estatal de caminos modernizada y ampliada	100 * (kilómetros modernizados / kilómetros totales de la red de caminos)	Anual	7.57					
COMPONENTE	1	Mantenimiento, conservación y modernización de carreteras y caminos en el Estado	Porcentaje de kilómetros de conservación rutinaria de la infraestructura carretera y de caminos (bacheo, señalamiento, etc., del total de la red carretera)	Número de kilómetros de conservación rutinaria / Número de kilómetros de la red carretera	Trimestral	44.05	40.81				40.31
			Porcentaje de kilómetros de rehabilitación de la infraestructura carretera y de caminos (renovación, riego de selto, etc., del total de la red carretera)	Número de kilómetros de conservación preventiva / Número de kilómetros de la red carretera	Trimestral	11.52	2.57				2.57

[Handwritten Signature]
 Arq. Fernando G. González Salinas
 Coordinador General de la Comisión Estatal de Infraestructura de Querétaro



GOBIERNO DEL ESTADO DE QUERÉTARO
Reporte de avance de Indicadores. 2017

Dependencia / Entidad / Órgano
descentralizado /
DENOMINACIÓN DEL


3UEC-COMISIÓN ESTATAL DE INFRAESTRUCTURA DE QUERÉTARO

Programa de construcción, rehabilitación y mantenimiento del sistema carretero y de caminos del estado de Querétaro.

NIVEL	No.	RESUMEN NARRATIVO	NOMBRE DEL INDICADOR	AGRUPACIÓN DIMENSIÓN SENTIDO EXPRESIÓN	MÉTODO DE CÁLCULO	UNIDAD DE MEDIDA	FRECUENCIA DE MEDICIÓN	LÍNEA BASE	META PROGR. ALCANZADA	1er TRIM	2do TRIM	3er TRIM	4to TRIM	META UMBRAL
PROPOSITO		La red estatal de carreteras es más moderna y segura	Porcentaje del total de la red estatal de caminos conservada	Último reportado Eficacia Ascendente Porcentaje	100 * (Kilómetros conservados / Kilómetros totales de la red de caminos)	Kilómetros.	Anual	56.34	2.26					
JUSTIFICACION TRIMESTRAL														
	1ro.													
	2ro.													
	3er.													
	4to.													

NIVEL	No.	RESUMEN NARRATIVO	NOMBRE DEL INDICADOR	AGRUPACIÓN DIMENSIÓN SENTIDO EXPRESIÓN	MÉTODO DE CÁLCULO	UNIDAD DE MEDIDA	FRECUENCIA DE MEDICIÓN	LÍNEA BASE	META PROGR. ALCANZADA	1er TRIM	2do TRIM	3er TRIM	4to TRIM	META UMBRAL
PROPOSITO		La red estatal de carreteras es más moderna y segura	Porcentaje del total de la red estatal de caminos modernizada y ampliada	Último reportado Eficacia Ascendente Porcentaje	100 * (Kilómetros modernizados / Kilómetros totales de la red de caminos)	Kilómetros.	Anual	9.04	7.57					
JUSTIFICACION TRIMESTRAL														
	1ro.													
	2ro.													
	3er.													
	4to.													

NIVEL	No.	RESUMEN NARRATIVO	NOMBRE DEL INDICADOR	AGRUPACIÓN DIMENSIÓN SENTIDO EXPRESIÓN	MÉTODO DE CÁLCULO	UNIDAD DE MEDIDA	FRECUENCIA DE MEDICIÓN	LÍNEA BASE	META PROGR. ALCANZADA	1er TRIM	2do TRIM	3er TRIM	4to TRIM	META UMBRAL
COMPONENTE 1		Mantenimiento, conservación y modernización de carreteras y caminos en el Estado	Porcentaje de conservación de la infraestructura carretera y de caminos (bacheo, señalamiento, etc., del total de la red carretera)	Suma Eficacia Ascendente Porcentaje	100 * (Número de kilómetros de conservación rutaria / Número de kilómetros de la red carretera)	Kilómetros.	Trimestral	45.22	24.03	40.21				40.21
JUSTIFICACION TRIMESTRAL														
	1ro.													


Arq. Fernando G. González Salinas
 Coordinador General de la Comisión Estatal de Infraestructura de



GOBIERNO DEL ESTADO DE QUERÉTARO
Reporte de avance de indicadores 2017

Dependencia / Entidad / Órgano
desconcentrado /
DENOMINACIÓN DEL

3UEC-COMISIÓN ESTATAL DE INFRAESTRUCTURA DE QUERÉTARO

Programa de construcción, rehabilitación y mantenimiento del sistema carretero y de caminos del estado de Querétaro.

NIVEL	No.	RESUMEN NARRATIVO	NOMBRE DEL INDICADOR	AGRUPACIÓN DIMENSIÓN SENTIDO EXPRESIÓN	MÉTODO DE CÁLCULO	UNIDAD DE MEDIDA	FRECUENCIA DE MEDICIÓN	LÍNEA BASE	META PROGRAMADA	1er TRIM	2do TRIM	3er TRIM	4to TRIM	META ALCANZADA
-------	-----	-------------------	----------------------	--	-------------------	------------------	------------------------	------------	-----------------	----------	----------	----------	----------	----------------

2ro.

3er.

4to.

Porcentaje de kilómetros de rehabilitación de la infraestructura carretera y de caminos (rehabilitación, pago de saldo, etc., del total de la red carretera)

Suma Eficiencia Ascendente Porcentaje

100 * (Número de kilómetros de conservación preventiva / Número de kilómetros de la red carretera)

	11,76	11,50	2,67	2,67	2,67	2,67	2,67


JUSTIFICACIÓN TRIMESTRAL

1ro. Actualmente se encuentra en etapa de programación de recursos.

2ro.

3er.

4to.


 Arq. Fernando G. González Salinas
 Coordinador General de la Comisión Estatal de Infraestructura de



GOBIERNO DEL ESTADO DE QUERÉTARO

Reporte de avance de Indicadores 2017

Dependencia / Entidad / Órgano
desconcentrado / Fideicomiso:

3UEC COMISIÓN ESTATAL DE INFRAESTRUCTURA DE QUERÉTARO

DENOMINACIÓN DEL PROGRAMA

Pago de pensiones y jubilaciones CEIQ.

NIVEL	No.	RESUMEN NARRATIVO	NOMBRE DEL INDICADOR	MÉTODO DE CÁLCULO	FRECUENCIA MEDICIÓN	META PROGRA	1er TRIM	2do TRIM	3er TRIM	4to TRIM	META ALCANZA DA
PROPOSITO		Jubilados y pensionados cuentan con su pago.	Porcentaje de costo de pensionados y jubilados (del total de presupuesto asignado).	$100 * (\text{Costo de pensionados} / \text{Presupuesto total})$	Anual	11.73					
COMPONENTE	1	Pensiones y jubilaciones pagadas	Tasa de variación en el número de pensionados y jubilados	$(\text{Número de personal pensionado y jubilado en el año T} / \text{Número de personal pensionado y jubilado en el año T-1}) * 100$	Trimestral	2.00	0.00				0.00
ACTIVIDAD	1.1	Realizar cálculo y pago de nómina de pensionados	Tasa de variación en importe de pensiones pagadas	$(\text{Total de recurso ejercido en pensiones en el año T} / \text{Total de recurso ejercido en pensiones en el año T-1}) * 100$	Trimestral	-2.06	-7.33				-7.33
	1.2	Realizar cálculo y pago de nómina de jubilados	Tasa de variación en importe de jubilaciones pagadas	$(\text{Total de recurso ejercido en jubilaciones en el año T} / \text{Total de recurso ejercido en jubilaciones el año T-1}) * 100$	Trimestral	-4.90	-1.54				-1.54

Arq. Fernando G. González Salinas



GOBIERNO DEL ESTADO DE QUERÉTARO
Reporte de avance de Indicadores 2017

Dependencia / Entidad / Órgano
 desconcentrado /
 DENOMINACIÓN DEL

3UEC-COMISIÓN ESTATAL DE INFRAESTRUCTURA DE QUERÉTARO
 Pago de pensiones y jubilaciones CEIQ.

NIVEL	No.	RESUMEN NARRATIVO	NOMBRE DEL INDICADOR	AGRUPACIÓN DIMENSIÓN SENTIDO EXPRESIÓN	MÉTODO DE CÁLCULO	UNIDAD DE MEDIDA	FRECUENCIA A MEDICIÓN	LÍNEA BASE	META PROGR. ABRADA	1er TRIM.	2do TRIM.	3er TRIM.	4to TRIM.	META ALCANZADA
PROPOSITO		Jubilados y pensionados cuentan con su pago.	Porcentaje de costo de pensionados y jubilados (del total de presupuesto asignado)	Último reportado Eficacia Ascendente Porcentaje	$100 * (\text{Costo de pensionados} / \text{Presupuesto total})$	Costo Anual	Actual	13.61	11.73					
JUSTIFICACION TRIMESTRAL														
	1ro.													
	2ro.													
	3er.													
	4to.													

COMPONENTE	1	Pensiones y jubilaciones pagadas	Tasa de variación en el número de pensionados y jubilados	Calcular tasa Eficacia Ascendente Tasa de variación	(Número de personal pensionado y jubilado en Personas el año T / Número de personal pensionado y jubilado en el año T-1) * 100	Trimestral	Trimestral	Trimestral	Trimestral	Trimestral	Trimestral	Trimestral	Trimestral	Trimestral
	1ro.	No se generó variación en este trimestre porque no se incrementó el número total de personas pensionadas y jubiladas.												
	2ro.													
	3er.													
	4to.													

ACTIVIDAD	11	Realizar cálculo y pago de nómina de pensionados	Tasa de variación en importe de pensiones pagadas	Calcular tasa Economía Ascendente Tasa de variación	((Total de recurso ejercido en pensiones en el año T / Total de recurso ejercido en pensiones en el año T-1) * 100)	Trimestral	Trimestral	Trimestral	Trimestral	Trimestral	Trimestral	Trimestral	Trimestral	Trimestral
	1ro.	Se incrementaron dos personas pensionadas en comparación del primer trimestre de 2016.												
	2ro.													
	3er.													
	4to.													

JUSTIFICACION TRIMESTRAL

1ro. Se incrementaron dos personas pensionadas en comparación del primer trimestre de 2016.

2ro.

3er.

4to.



GOBIERNO DEL ESTADO DE QUERÉTARO
Reporte de avance de Indicadores 2017

Dependencia / Entidad / Órgano
desconcentrado /
DENOMINACIÓN DEL

3UEC-COMISIÓN ESTATAL DE INFRAESTRUCTURA DE QUERÉTARO
Pago de pensiones y jubilaciones CEIQ.

NIVEL	No.	RESUMEN NARRATIVO	NOMBRE DEL INDICADOR	AGRUPACIÓN DIMENSIÓN SENTIDO EXPRESIÓN	MÉTODO DE CÁLCULO	UNIDAD DE MEDIDA	FRECUENCIA A MEDICIÓN	LÍNEA BASE	META PROGR AMIADA	1er TRIM	2do TRIM	3er TRIM	4to TRIM	META UMBRAL ALCANZADA
ACTIVIDAD	12	Realizar cálculo y pago de nómina de jubilados	Tasa de variación en importe de jubilaciones pagadas	Último reportado Económico Tasa de variación	(Total de recurso ejercido en jubilaciones en el Costo año T / Total de recurso ejercido en jubilaciones el año T-1) * 100	Trimestral	Trimestral	5.69	-4.90	-1.64				-1.62
JUSTIFICACIÓN TRIMESTRAL														
					1ro. Se incrementaron dos personas pensionadas en comparación del primer trimestre de 2016.									
					2ro.									
					3er.									
					4to.									